



ТЕРРИТОРИАЛЬНЫЙ ОРГАН  
ФЕДЕРАЛЬНОЙ СЛУЖБЫ  
ГОСУДАРСТВЕННОЙ СТАТИСТИКИ  
ПО ЗАБАЙКАЛЬСКОМУ КРАЮ

# Об изменении цен в производственном секторе Забайкальского края



в сентябре 2023 года



ТЕРРИТОРИАЛЬНЫЙ ОРГАН  
ФЕДЕРАЛЬНОЙ СЛУЖБЫ  
ГОСУДАРСТВЕННОЙ  
СТАТИСТИКИ  
ПО ЗАБАЙКАЛЬСКОМУ КРАЮ

# Об изменении цен в производственном секторе Забайкальского края

в сентябре 2023 года

- 01 ИНДЕКСЫ ЦЕН ПРОИЗВОДИТЕЛЕЙ  
ПРОМЫШЛЕННЫХ ТОВАРОВ
- 02 ИНДЕКСЫ ЦЕН ПРОИЗВОДИТЕЛЕЙ  
СЕЛЬСКОХОЗЯЙСТВЕННОЙ  
ПРОДУКЦИИ
- 03 ИНДЕКСЫ ЦЕН НА ПРОДУКЦИЮ  
ИНВЕСТИЦИОННОГО НАЗНАЧЕНИЯ
- 04 ИНДЕКСЫ ЦЕН НА ГРУЗОВЫЕ  
ПЕРЕВОЗКИ



# ИНДЕКСЫ ЦЕН ПРОИЗВОДИТЕЛЕЙ ПРОМЫШЛЕННЫХ ТОВАРОВ\*

Сентябрь 2023 года к  
предыдущему месяцу



**100,5%**

Индекс цен производителей  
промышленных товаров



в том числе:

**100,3%**

Добыча полезных  
ископаемых



**110,8%**

Обработывающие производства



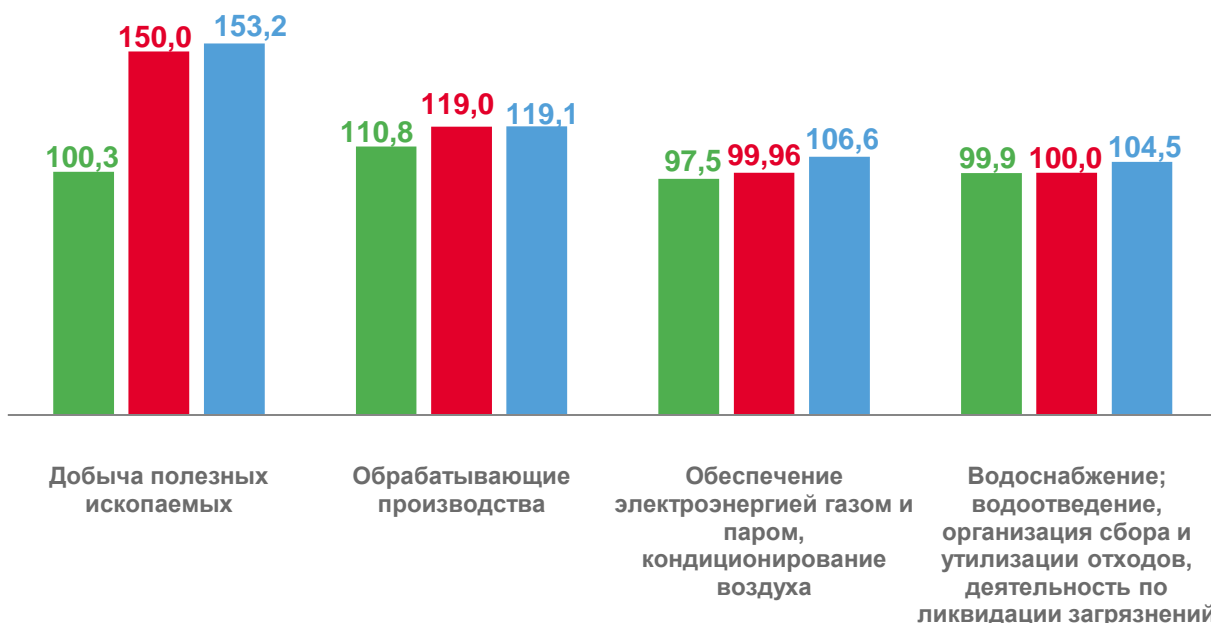
**97,5%**

Обеспечение электрической энергией, газом  
и паром; кондиционирование воздуха



**99,9%**

Водоснабжение; водоотведение, организация  
сбора и утилизации отходов, деятельность  
по ликвидации загрязнений



■ Сентябрь 2023 г. к августу 2023 г. ■ Сентябрь 2023 г. к декабрю 2022 г. ■ Сентябрь 2023 г. к сентябрю 2022 г.

\* На товары, предназначенные для реализации на внутреннем рынке.



# ИНДЕКСЫ ЦЕН ПРОИЗВОДИТЕЛЕЙ ПО ДОБЫЧЕ ПОЛЕЗНЫХ ИСКОПАЕМЫХ

Сентябрь 2023 года к  
предыдущему месяцу



**100,3%**

Добыча полезных ископаемых

в том числе:



**100,6%**

Добыча угля



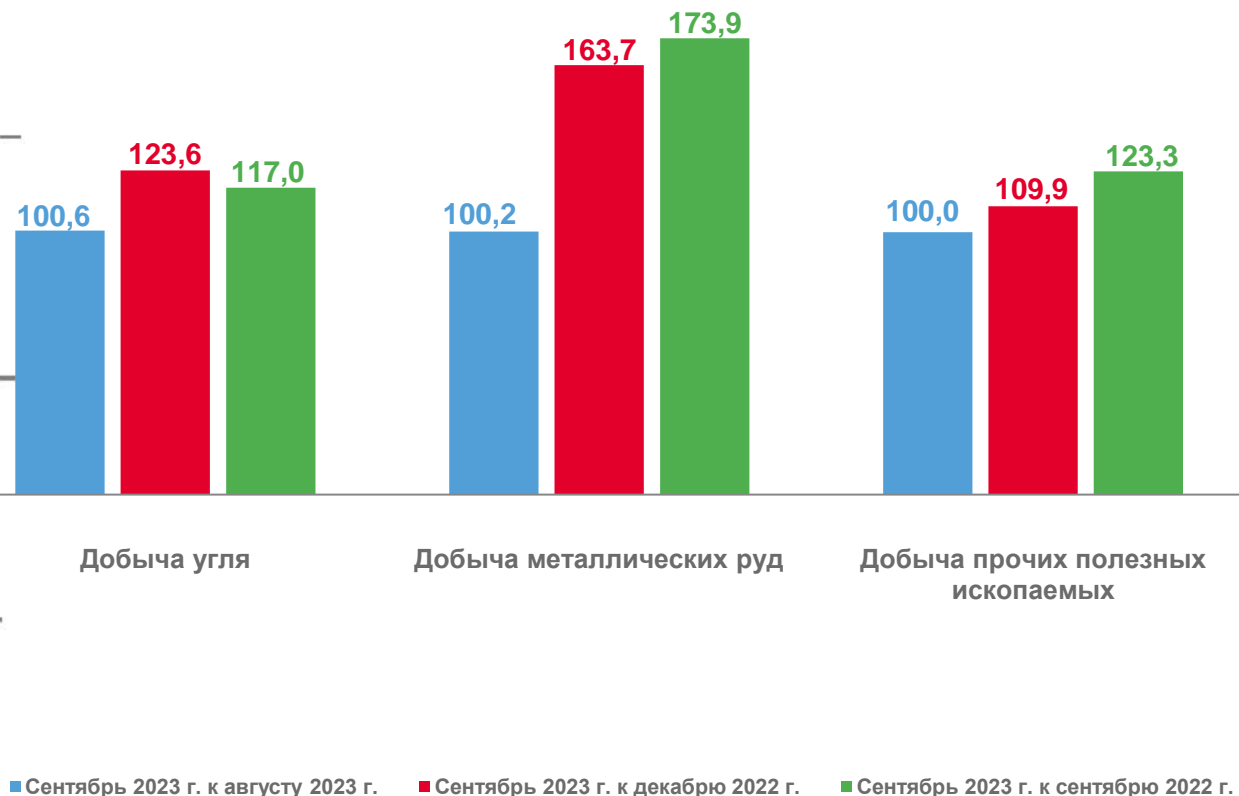
**100,2%**

Добыча металлических руд



**100,0%**

Добыча прочих полезных  
ископаемых





# ИНДЕКСЫ ЦЕН ПРОИЗВОДИТЕЛЕЙ ПО ОБРАБАТЫВАЮЩИМ ПРОИЗВОДСТВАМ

Сентябрь 2023 года к  
предыдущему месяцу



Обрабатывающие производства

**110,8%**



в том числе:

**103,7%**

Производство пищевых продуктов



Производство напитков

**100,0%**



Производство текстильных изделий

**100,0%**



Производство одежды

**100,0%**



Обработка древесины и производство изделий из дерева и пробки, кроме мебели, производство изделий из соломки и материалов для плетения



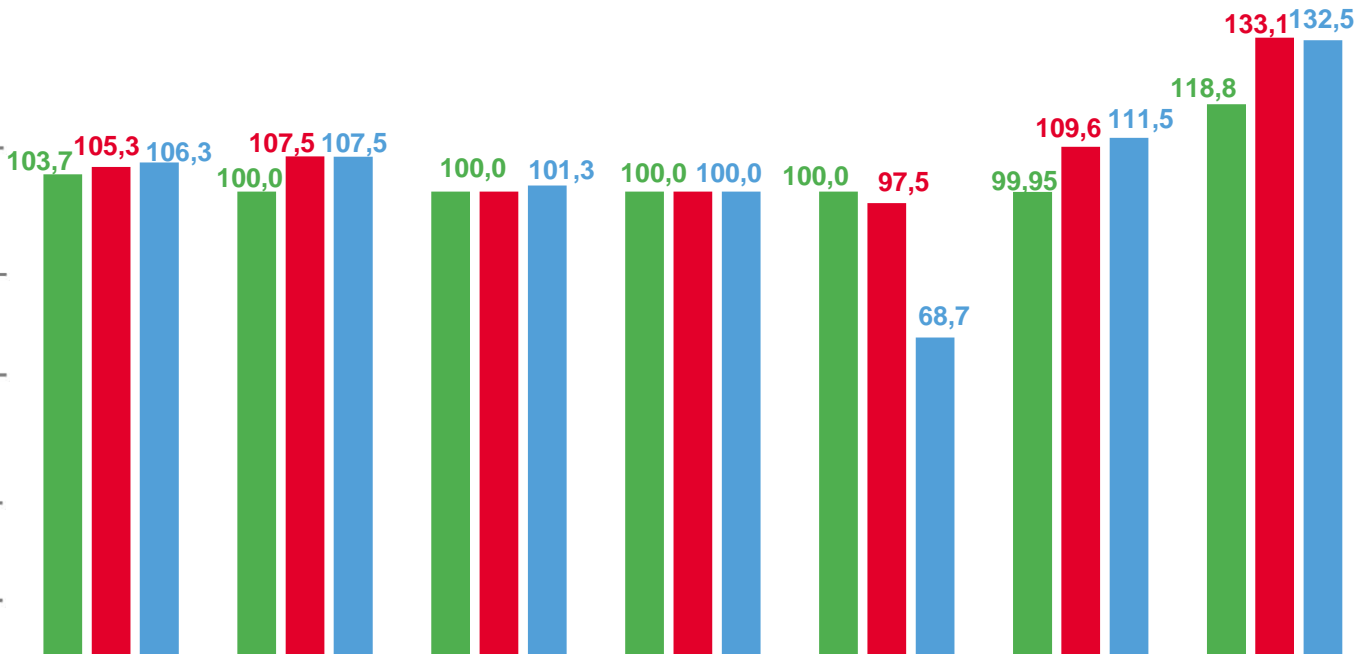
Производство прочей неметаллической минеральной продукции

**99,95%**




Ремонт и монтаж машин и оборудования

**118,8%**




■ Сентябрь 2023 г. к августу 2023 г. ■ Сентябрь 2023 г. к декабрю 2022 г. ■ Сентябрь 2023 г. к сентябрю 2022 г.





# ИНДЕКСЫ ЦЕН ПРОИЗВОДИТЕЛЕЙ ПО ОБЕСПЕЧЕНИЮ ЭЛЕКТРИЧЕСКОЙ ЭНЕРГИЕЙ, ГАЗОМ И ПАРОМ; КОНДИЦИОНИРОВАНИЕМ ВОЗДУХА

Сентябрь 2023 года к предыдущему месяцу



97,5%

Обеспечение электрической энергией, газом и паром; кондиционирование воздуха\*

в том числе:



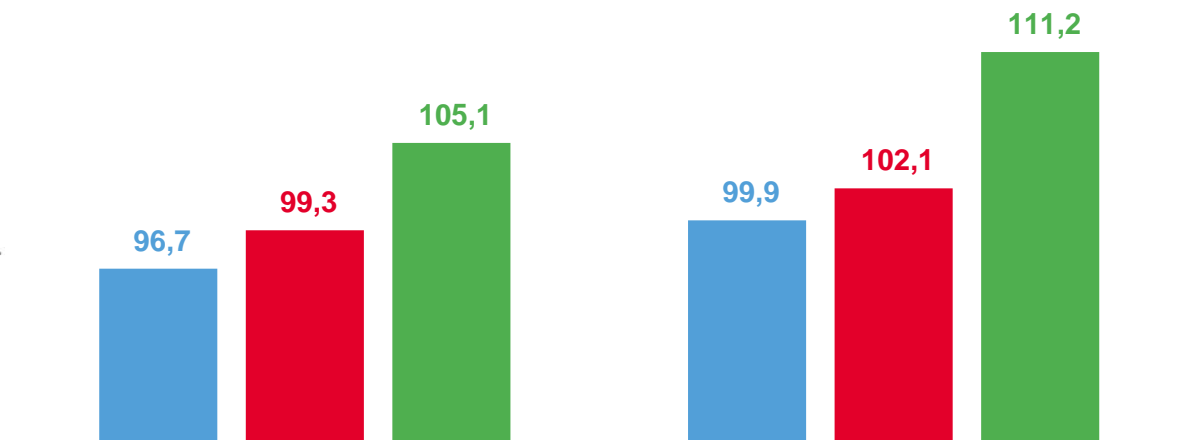
96,7%

Производство, передача и распределение электроэнергии



99,9%

Производство, передача и распределение пара и горячей воды; кондиционирование воздуха



Производство, передача и распределение электроэнергии

Производство, передача и распределение пара и горячей воды; кондиционирование воздуха

■ Сентябрь 2023 г. к августу 2023 г. ■ Сентябрь 2023 г. к декабрю 2022 г. ■ Сентябрь 2023 г. к сентябрю 2022 г.



# ИНДЕКСЫ ЦЕН ПРОИЗВОДИТЕЛЕЙ ПО ВОДОСНАБЖЕНИЮ; ВОДООТВЕДЕНИЮ, ОРГАНИЗАЦИИ СБОРА И УТИЛИЗАЦИИ ОТХОДОВ, ДЕЯТЕЛЬНОСТИ ПО ЛИКВИДАЦИИ ЗАГРЯЗНЕНИЙ

Сентябрь 2023 года к предыдущему месяцу



99,9%

Водоснабжение; водоотведение, организация сбора и утилизации отходов, деятельность по ликвидации загрязнений

том числе:



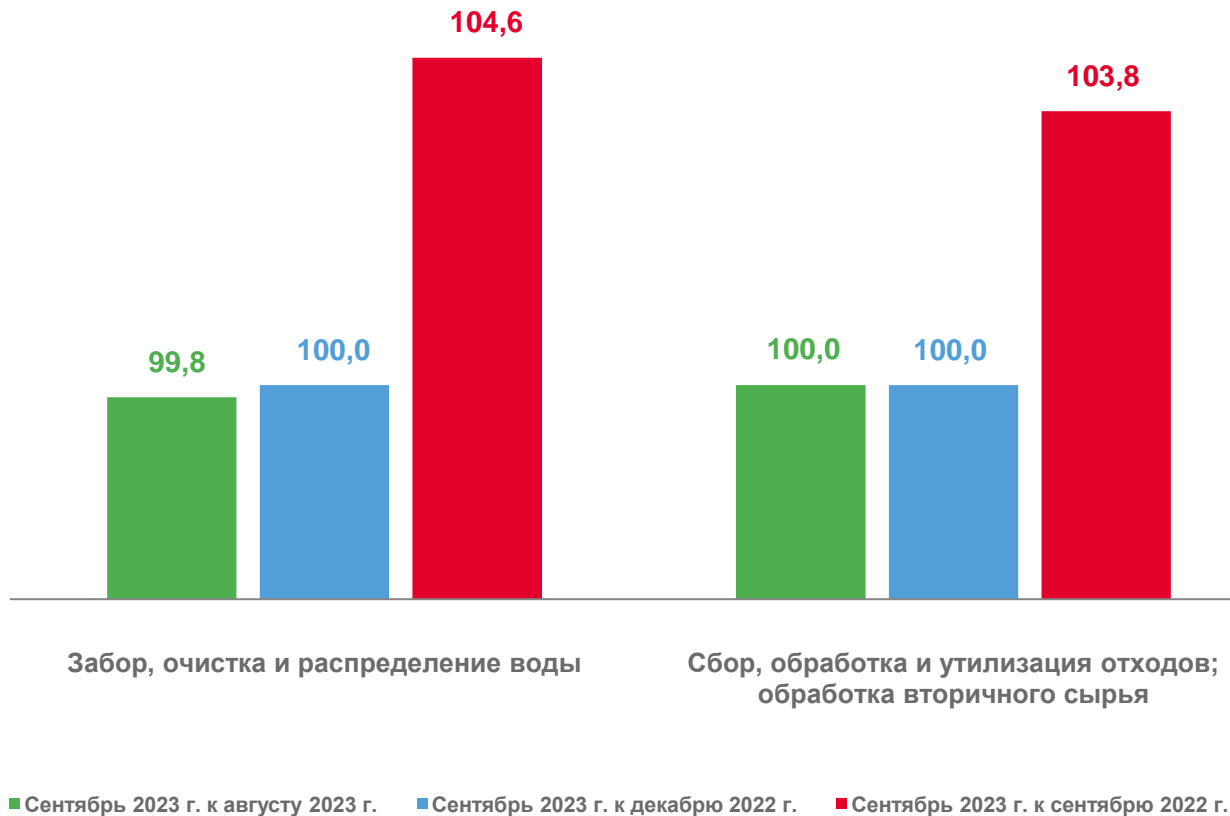
99,8%

Забор, очистка и распределение воды



100,0%

Сбор, обработка и утилизация отходов; обработка вторичного сырья





# ИНДЕКСЫ ЦЕН ПРОИЗВОДИТЕЛЕЙ СЕЛЬСКОХОЗЯЙСТВЕННОЙ ПРОДУКЦИИ

Сентябрь 2023 года к предыдущему месяцу



**100,7%**


Индексы цен производителей сельскохозяйственной продукции

в том числе:



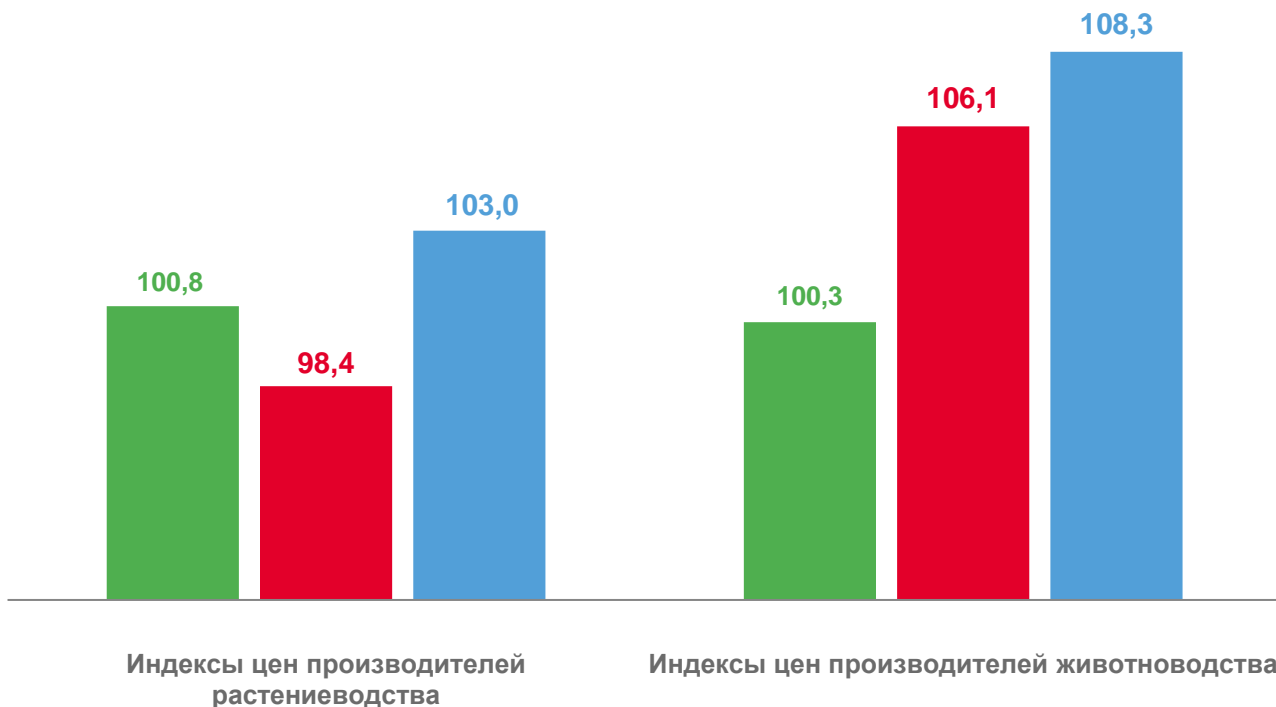
**100,8%**

Индексы цен производителей растениеводства



**100,3%**

Индексы цен производителей животноводства



■ Сентябрь 2023 г. к августу 2023 г. ■ Сентябрь 2023 г. к декабрю 2022 г. ■ Сентябрь 2023 г. к сентябрю 2022 г.





# ИНДЕКСЫ ЦЕН ПРОИЗВОДИТЕЛЕЙ РАСТЕНИЕВОДСТВА

Сентябрь 2023 года к предыдущему месяцу



**100,8%**

Индексы цен производителей растениеводства

в том числе:



**101,0%**

Зерновые и зернобобовые культуры



**100,0%**

Семена и плоды масличных культур



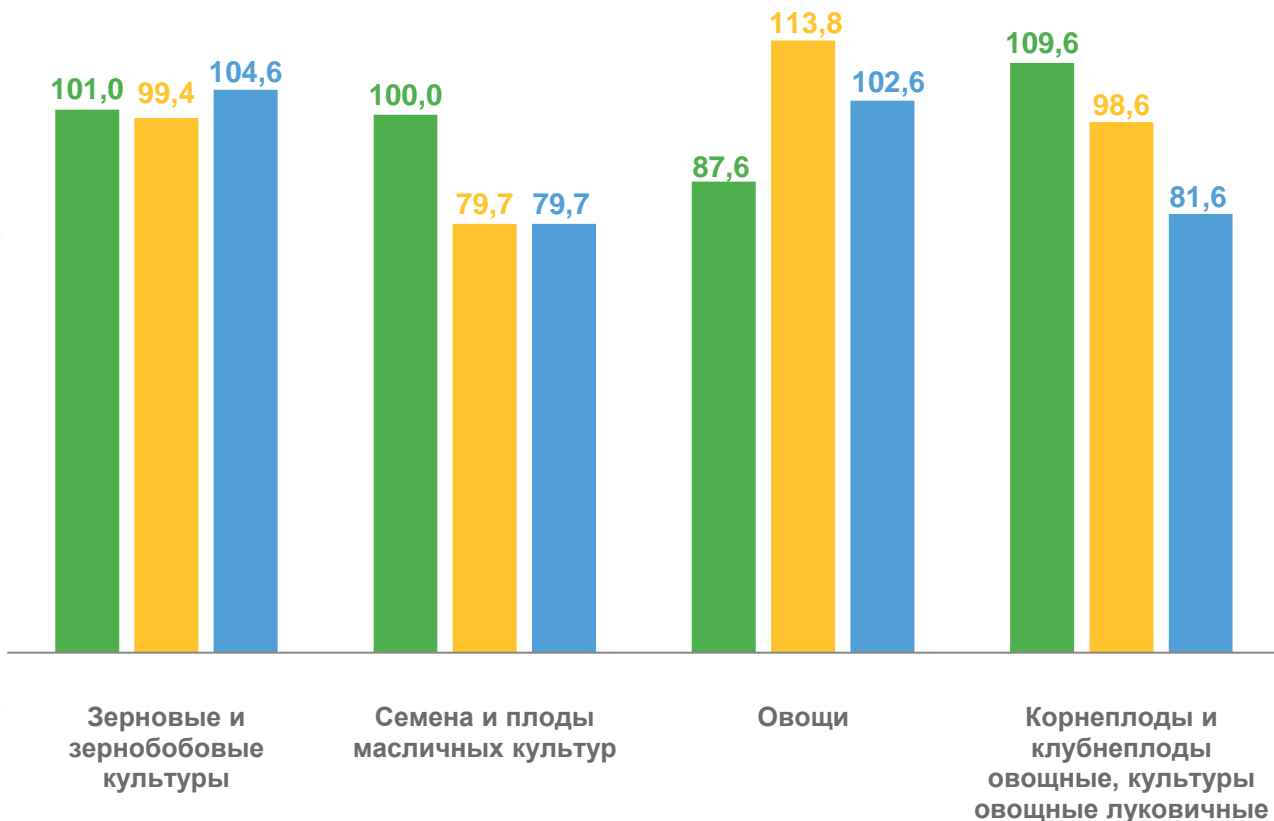
**87,6%**

Овощи



**109,6%**

Корнеплоды и клубнеплоды овощные, культуры овощные луковичные

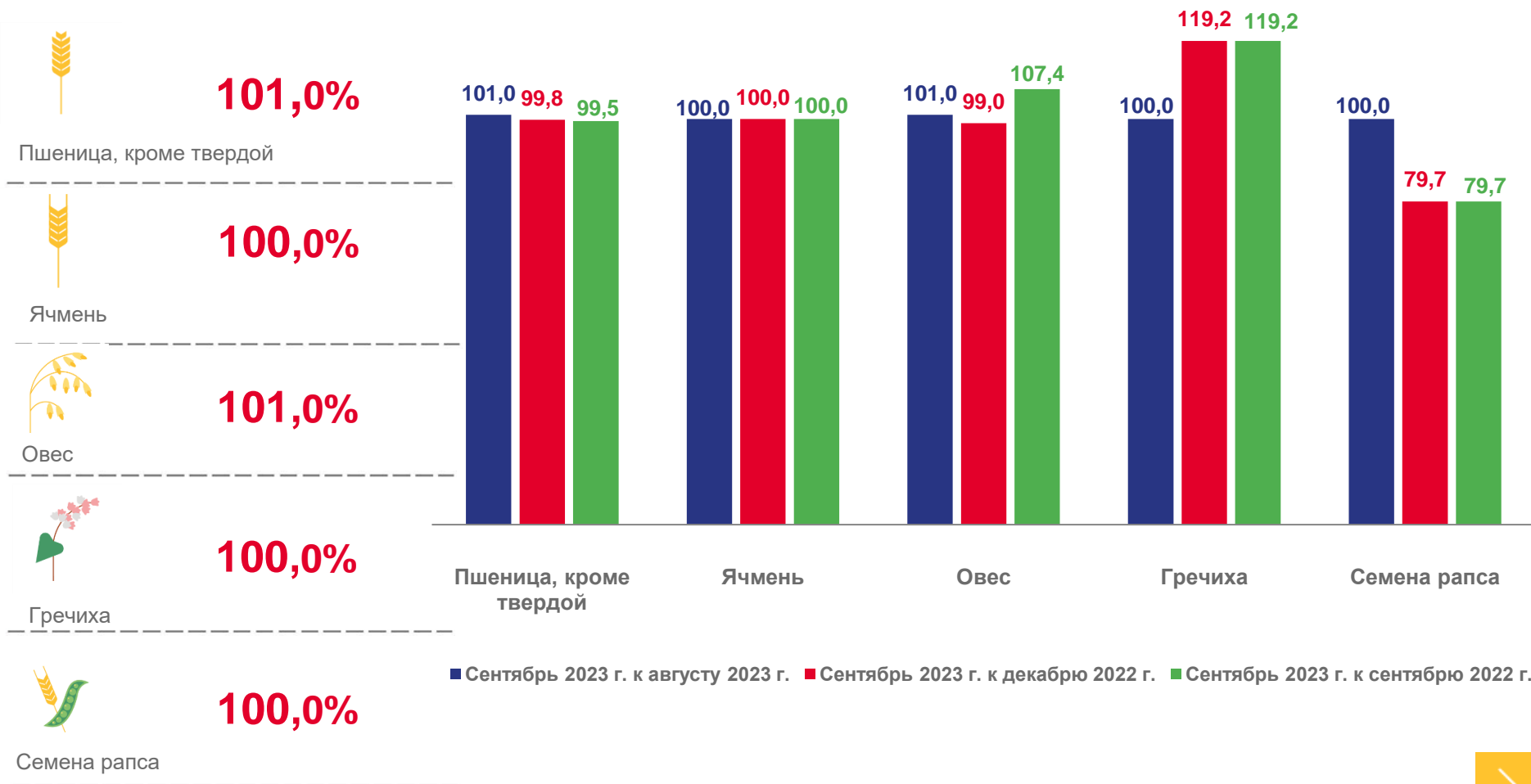


■ Сентябрь 2023 г. к августу 2023 г. ■ Сентябрь 2023 г. к декабрю 2022 г. ■ Сентябрь 2023 г. к сентябрю 2022 г.



# ИНДЕКСЫ ЦЕН ПРОИЗВОДИТЕЛЕЙ ЗЕРНОВЫХ И ЗЕРНОБОБОВЫХ КУЛЬТУР

Сентябрь 2023 года к  
предыдущему месяцу





# ИНДЕКСЫ ЦЕН ПРОИЗВОДИТЕЛЕЙ ПРОДУКЦИИ ЖИВОТНОВОДСТВА

Сентябрь 2023 года к предыдущему месяцу



**100,3%**

Животноводство



в том числе:

**100,01%**

Крупный рогатый скот



Молоко сырое крупного рогатого скота

**100,0%**



Лошади живые

**100,0%**



Овцы и козы

**99,8%**



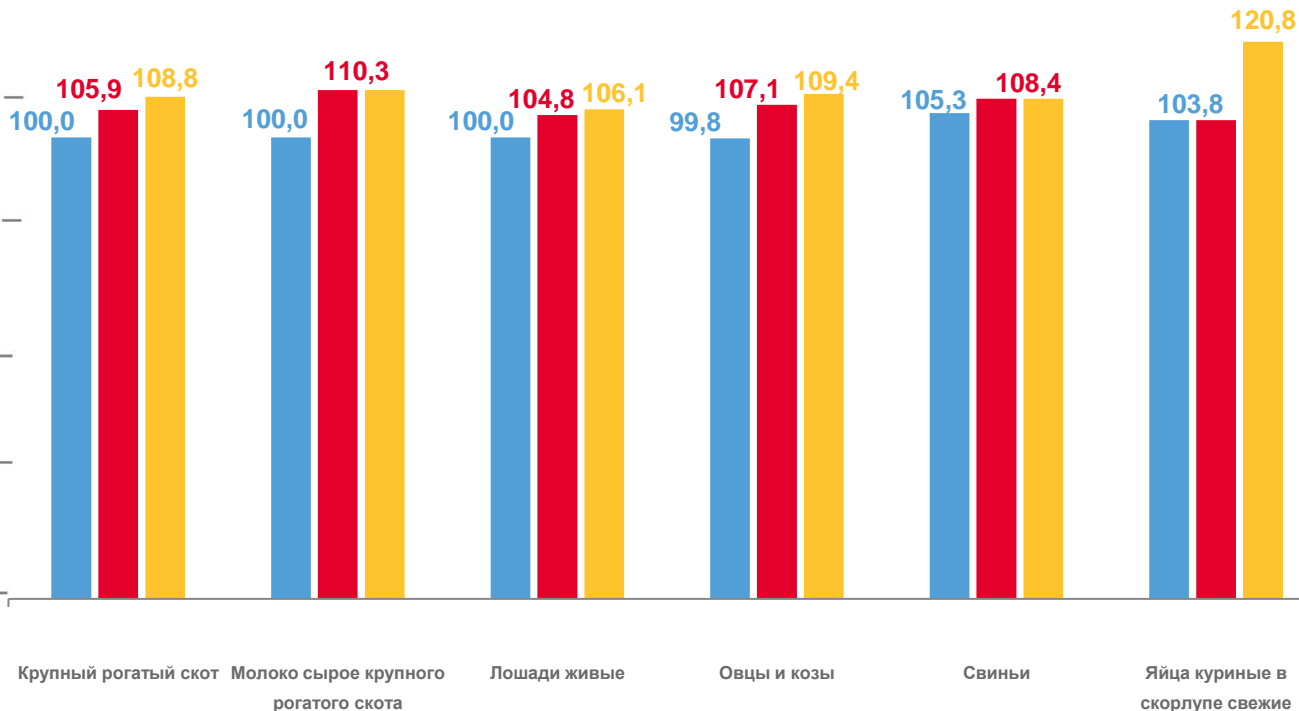
Свиньи

**105,3%**



Яйца куриные в скорлупе свежие

**103,8%**



■ Сентябрь 2023 г. к августу 2023 г. ■ Сентябрь 2023 г. к декабрю 2022 г. ■ Сентябрь 2023 г. к сентябрю 2022 г.



# ИНДЕКСЫ ЦЕН НА ПРОДУКЦИЮ ИНВЕСТИЦИОННОГО НАЗНАЧЕНИЯ

Сентябрь 2023 года к  
предыдущему месяцу



**100,6%**

Сводный индекс цен на  
продукцию (затраты, услуги)  
инвестиционного назначения

в том числе:



**101,1%**

Индекс цен приобретения машин и  
оборудования инвестиционного  
назначения



**100,4%**

Индекс цен производителей  
на строительную продукцию



**100,4%**

Индекс цен на прочую  
продукцию (затраты, услуги)  
инвестиционного назначения



■ Сентябрь 2023 г. к августу 2023 г.

■ Сентябрь 2023 г. к декабрю 2022 г.

■ Сентябрь 2023 г. к сентябрю 2022 г.





# ИНДЕКСЫ ЦЕН НА ГРУЗОВЫЕ ПЕРЕВОЗКИ

Сентябрь 2023 года к  
предыдущему месяцу



**100,0%**

Индекс цен на грузовые перевозки

в том числе:



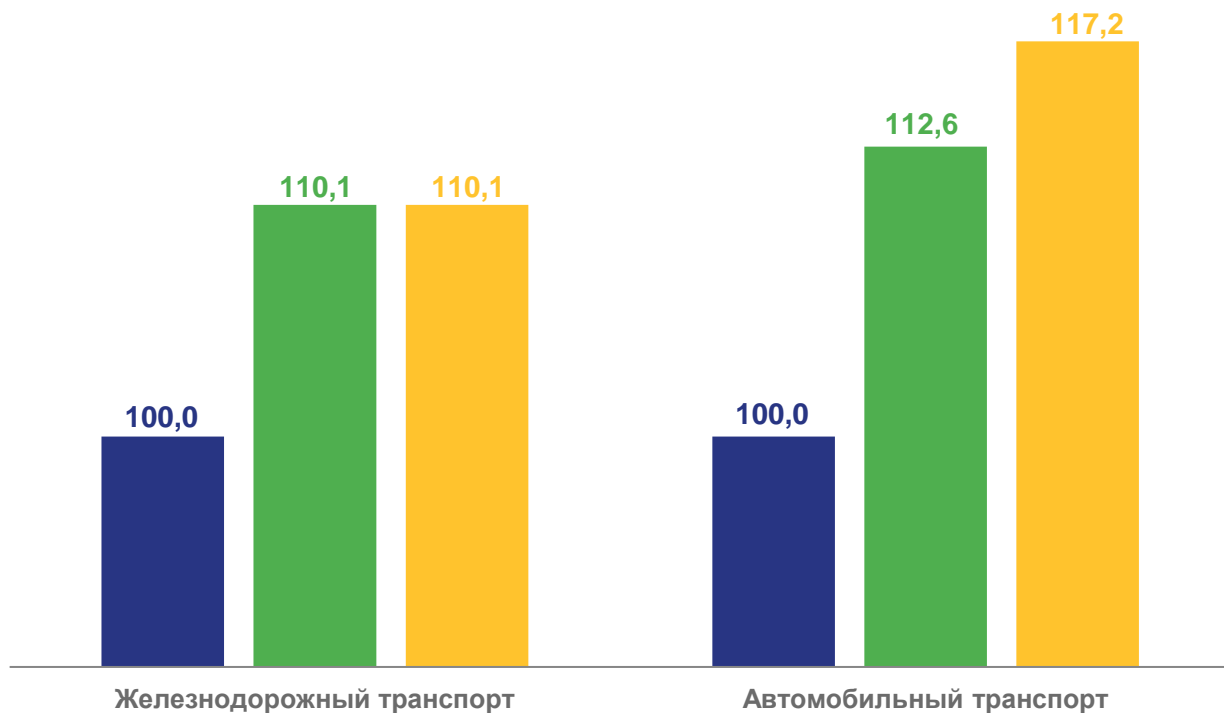
**100,0%**

Железнодорожный транспорт



**100,0%**

Автомобильный транспорт



■ Сентябрь 2023 г. к августу 2023 г. ■ Сентябрь 2023 г. к декабрю 2022 г. ■ Сентябрь 2023 г. к сентябрю 2022 г.